


# SAISON TOURISTIQUE 2020

## LA FREQUENTATION DANS LES OFFICES DE TOURISME

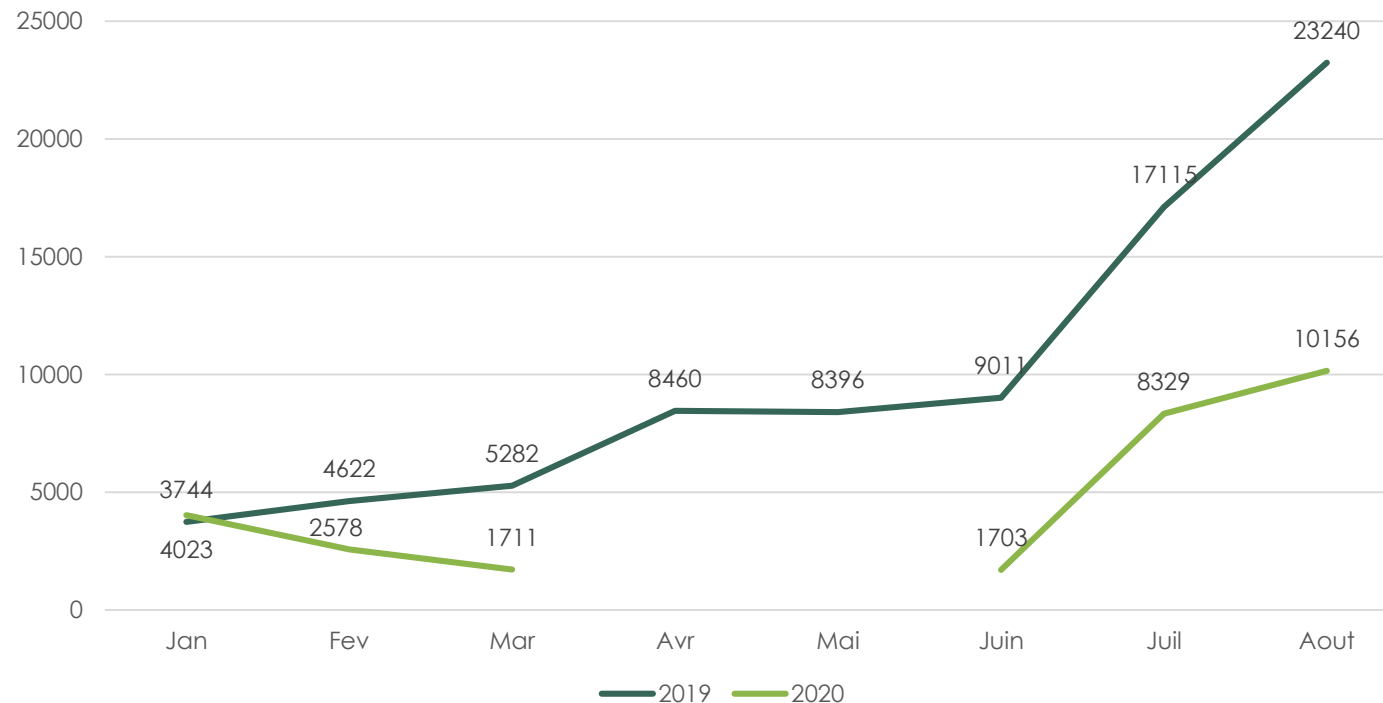
COMPARAISON ETE 2019 - ETE 2020



# comparaison entre l'été 2019 et l'été 2020



Visiteurs mensuels dans les offices de tourisme



A fin août 2020, dans le contexte de la pandémie de coronavirus et après un confinement de la population du 17 mars au 11 mai 2020, on note un nombre de visiteurs total de 28 500<sup>2</sup> sur 8 mois (2,8 fois moins que 2019 qui comptabilisait 79 870 visiteurs en 8 mois).

# comparaison entre juillet 2019 et juillet 2020



En 2019 : Origine des visiteurs des OT (en%)


Vienne	23,56
Reste de la France	66,74
Etrangère	9,7
dont Royaume-Uni	5,1
dont Belgique	1,3
dont Pays-Bas	0,9
dont Espagne	0,5
dont Allemagne	0,4

En 2020 (à fin août) : Origine des visiteurs des OT (en%)

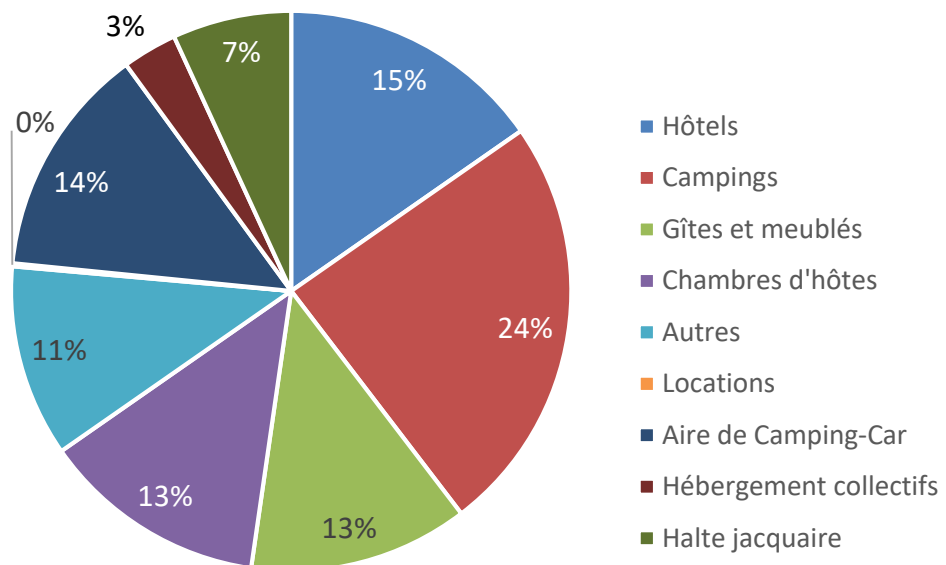
Vienne	18,68
Reste de la France	75,36
Etrangère	5,96
dont Royaume-Uni	3,4
dont Belgique	7,8
dont Pays-Bas	1,6
dont Allemagne	0,5
dont Espagne	0,2

A fin août 2020, on note surtout une baisse de la clientèle étrangère au profit des français extérieurs au département. Les 5 clientèles étrangères principales sont toujours les mêmes bien qu'elles soient bien moins nombreuses sur le territoire qu'en temps habituel. On note une hausse de la proportion des touristes Belges et Hollandais.

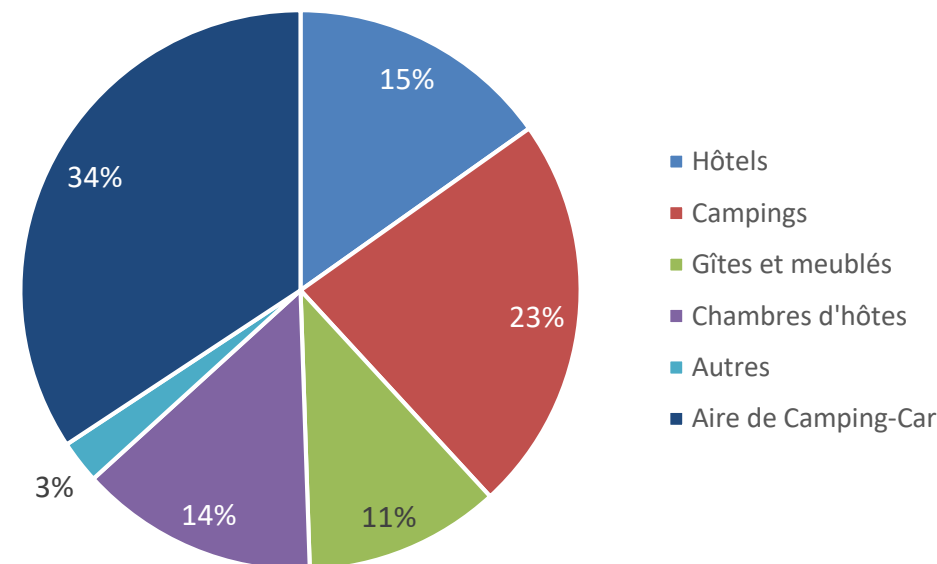
# comparaison entre l'été 2019 et l'été 2020



Typologies des demandes d'hébergement en juillet-août 2019 (nb de visiteurs)



Typologies des demandes d'hébergement en juillet-août 2020 (nb de visiteurs)

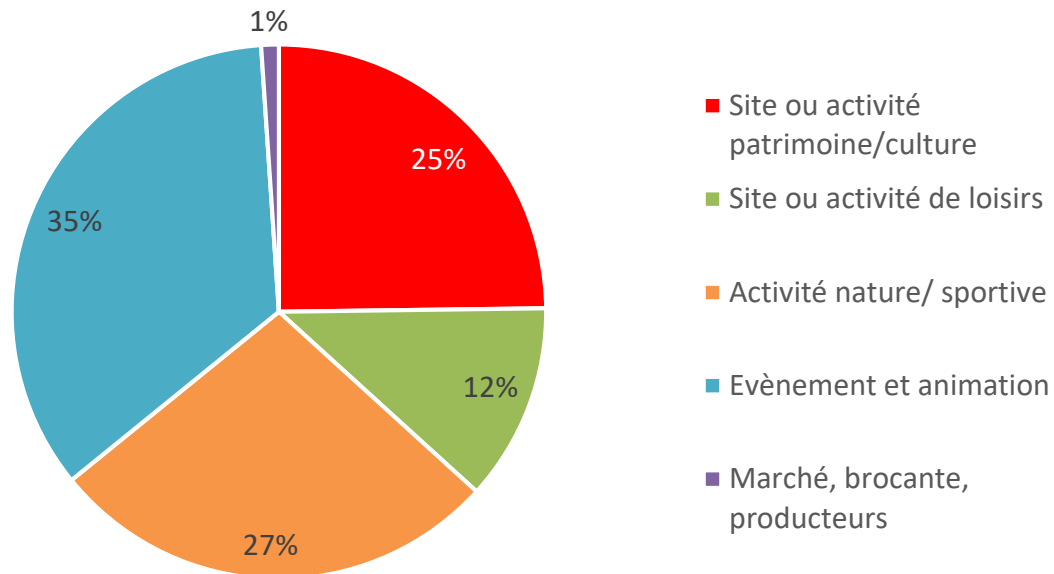


En 2020, on note une forte hausse d'activité pour les aires de camping-car, alors que les hébergements collectifs (ainsi que meublés et haltes jacquaires) ont été désertés.

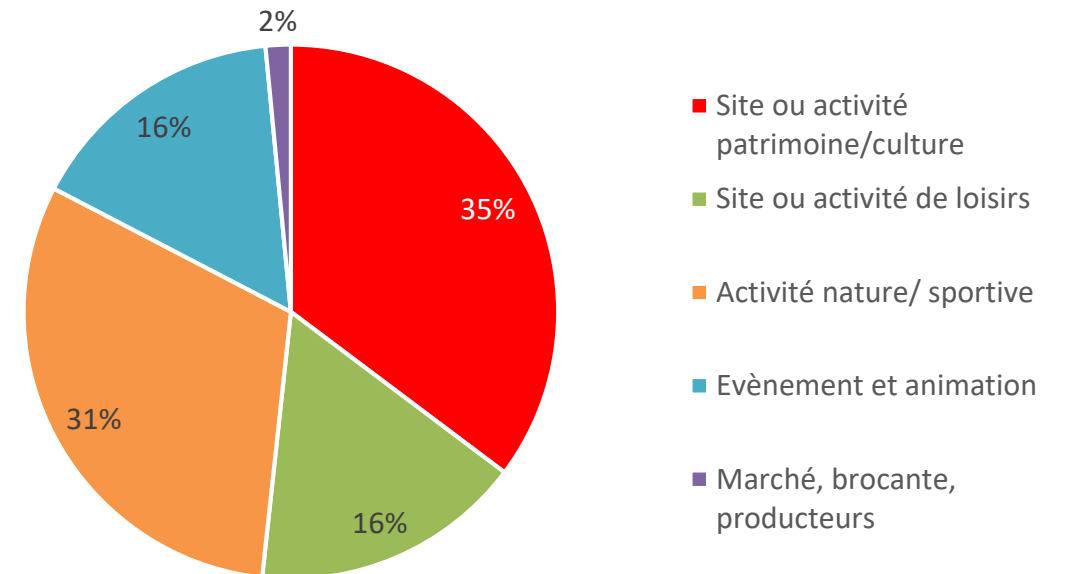
# comparaison entre l'été 2019 et l'été 2020



Typologies des demandes d'activité en juillet-août 2019 (nb de visiteurs)



Typologies des demandes d'activité en juillet-août 2020 (nb de visiteurs)

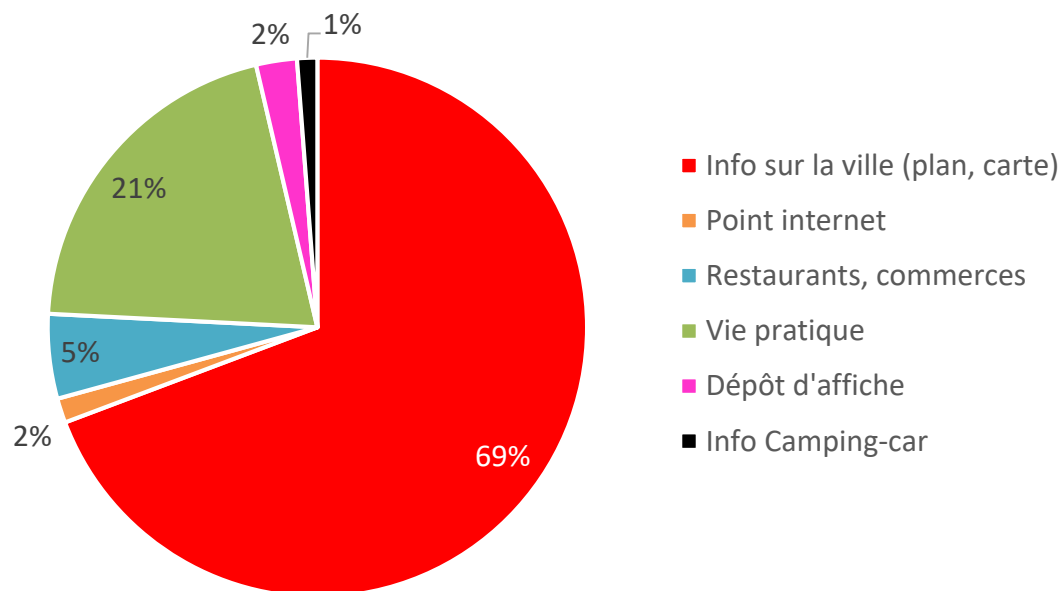


En 2020, on note qu'aux évènements et animations (pour la plupart annulés) ont été préférés des visites de sites culturels et patrimoniaux ainsi que des activités plus nature ou sportives.

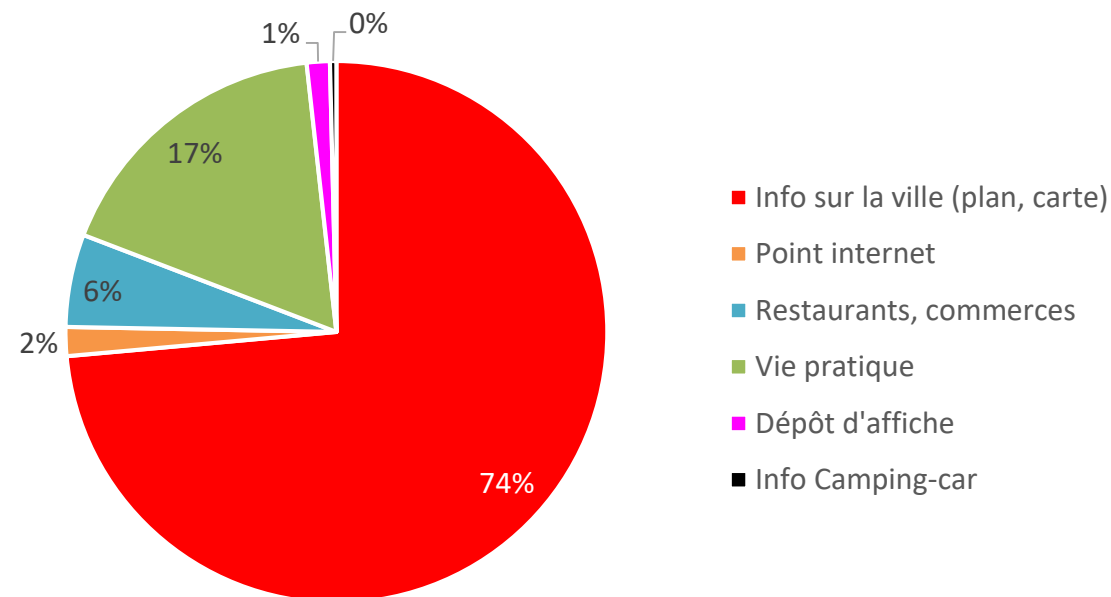
# comparaison entre l'été 2019 et l'été 2020



Typologie des demandes d'infos pratiques en juillet-août 2019 (nb de visiteurs)



Typologie des demandes d'infos pratiques en juillet-août 2020 (nb de visiteurs)

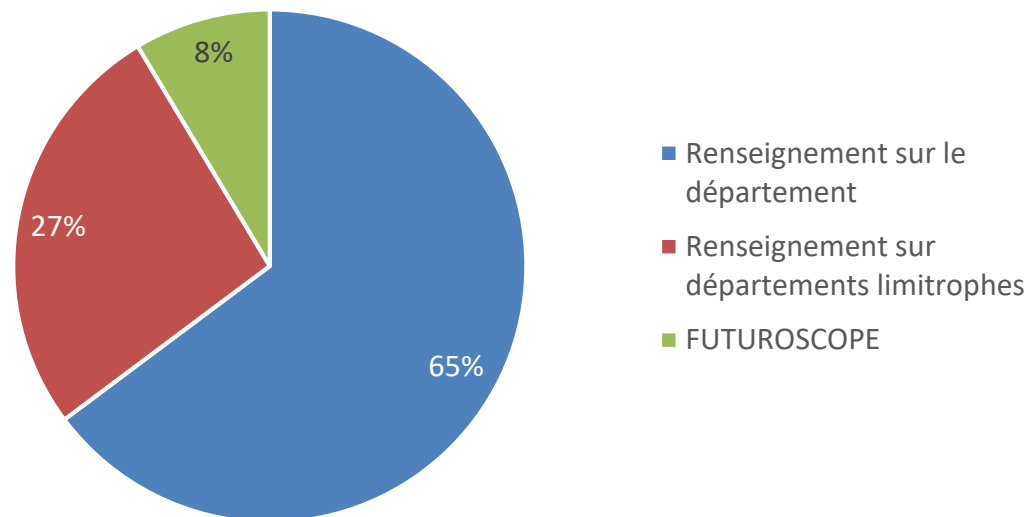


En 2020, les informations demandées dans les offices de tourisme restent globalement les mêmes qu'en 2019.

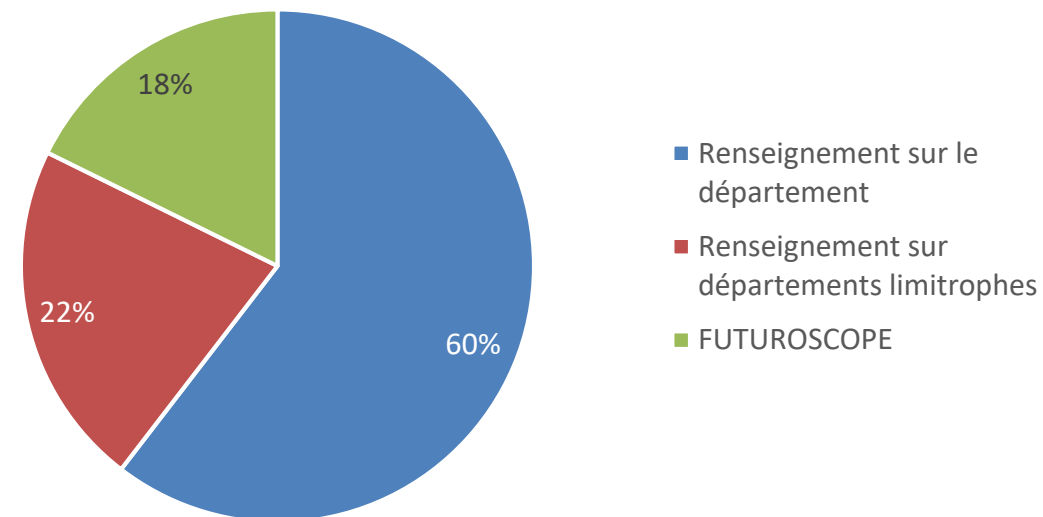
# comparaison entre l'été 2019 et l'été 2020



Autres renseignements demandés  
en juillet-août 2019 (nb de visiteurs)



Autres renseignements demandés  
en juillet-août 2020 (nb de visiteurs)



Bien que beaucoup de sites ont comptabilisé une fréquentation honorable au vu du contexte sanitaire, le Futuroscope reste un élément fort et moteur du tourisme dans la Vienne et cumule une part importante des demandes dans les OT.